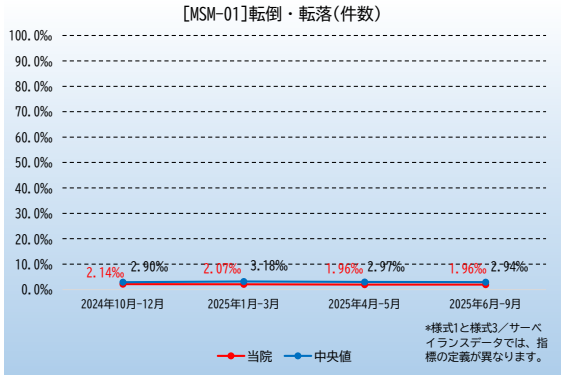
[MSM-01]転倒・転落(件数)
100.0‰
90.0‰
80.0‰
70.0‰
60.0‰
50.0‰
40.0‰
30.0‰
20.0‰
10.0‰
0.0‰
2.14‰
2.90‰
2.07‰
3.18‰
1.96‰
2.97‰
1.96‰
2.94‰
2024年10月-12月
2025年1月-3月
2025年4月-5月
2025年6月-9月
*様式1と様式3／サーベイランスデータでは、指標の定義が異なります。
当院
中央値

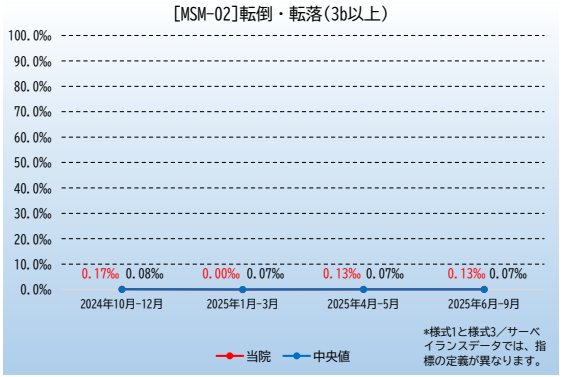
[MSM-02]転倒・転落(3b以上)
100.0‰
90.0‰
80.0‰
70.0‰
60.0‰
50.0‰
40.0‰
30.0‰
20.0‰
10.0‰
0.0‰
0.17‰
0.08‰
0.00‰
0.07‰
0.13‰
0.07‰
0.13‰
0.07‰
2024年10月-12月
2025年1月-3月
2025年4月-5月
2025年6月-9月
*様式1と様式3／サーベイランスデータでは、指標の定義が異なります。
当院
中央値

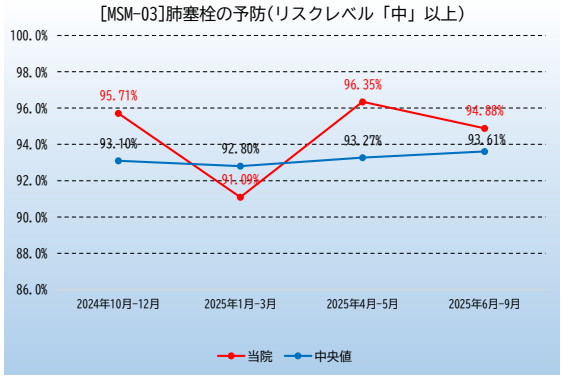
[MSM-03]肺塞栓の予防(リスクレベル「中」以上)
100.0%
98.0%
96.0%
94.0%
92.0%
90.0%
88.0%
86.0%
95.71%
93.10%
91.09%
92.80%
96.35%
93.27%
94.88%
93.61%
2024年10月-12月
2025年1月-3月
2025年4月-5月
2025年6月-9月
当院
中央値

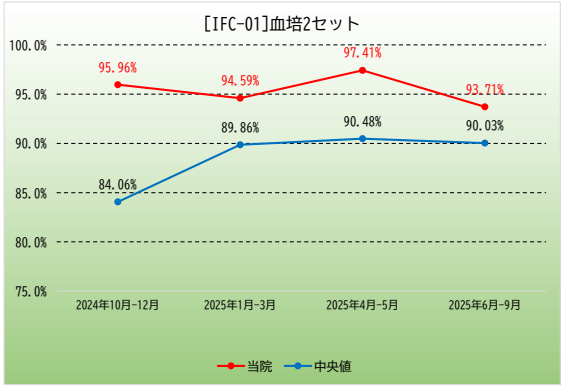
[IFC-01]血培2セット
100.0%
95.0%
90.0%
85.0%
80.0%
75.0%
95.96%
94.59%
97.41%
93.71%
84.06%
89.86%
90.48%
90.03%
2024年10月-12月
2025年1月-3月
2025年4月-5月
2025年6月-9月
当院
中央値

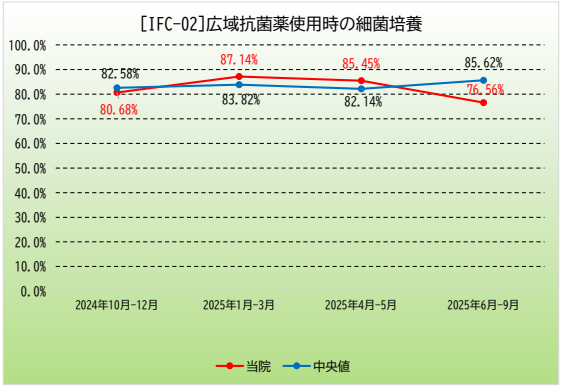
[IFC-02]広域抗菌薬使用時の細菌培養
100.0%
90.0%
80.0%
70.0%
60.0%
50.0%
40.0%
30.0%
20.0%
10.0%
0.0%
82.58%
87.14%
85.45%
85.62%
80.68%
83.82%
82.14%
76.56%
2024年10月-12月
2025年1月-3月
2025年4月-5月
2025年6月-9月
当院
中央値

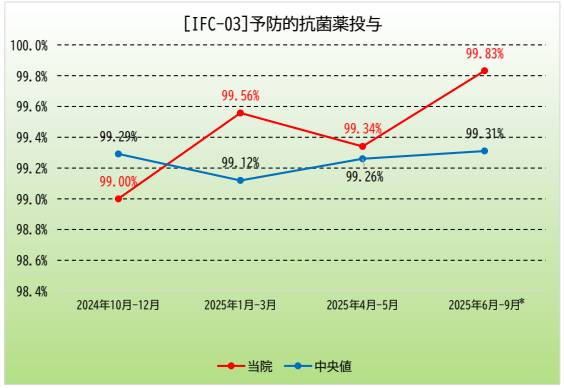
[IFC-03]予防的抗菌薬投与
100.0%
99.8%
99.6%
99.4%
99.2%
99.0%
98.8%
98.6%
98.4%
99.29%
99.00%
99.56%
99.12%
99.34%
99.26%
99.83%
99.31%
2024年10月-12月
2025年1月-3月
2025年4月-5月
2025年6月-9月*
当院
中央値

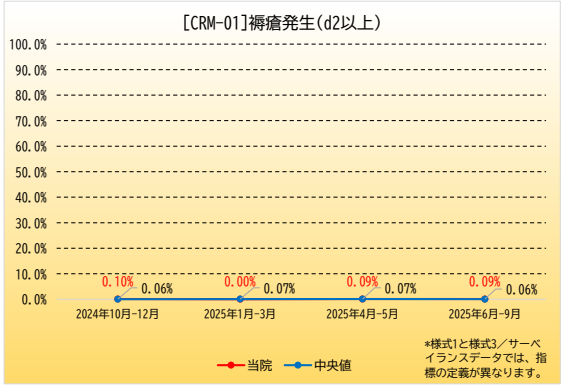
[CRM-01]褥瘡発生(d2以上)
100.0%
90.0%
80.0%
70.0%
60.0%
50.0%
40.0%
30.0%
20.0%
10.0%
0.0%
0.10%
0.06%
0.00%
0.07%
0.09%
0.07%
0.09%
0.06%
2024年10月-12月
2025年1月-3月
2025年4月-5月
2025年6月-9月
*様式1と様式3／サーベイランスデータでは、指標の定義が異なります。
当院
中央値

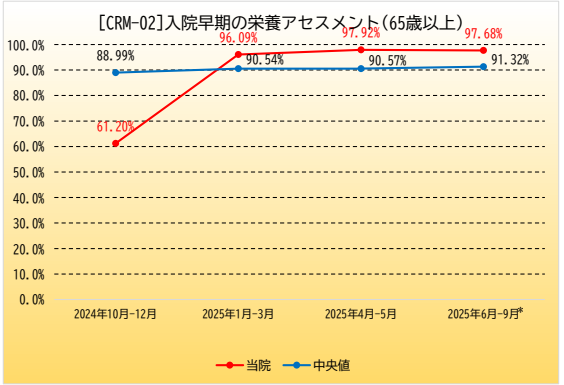
[CRM-02]入院早期の栄養アセスメント(65歳以上)
100.0%
90.0%
80.0%
70.0%
60.0%
50.0%
40.0%
30.0%
20.0%
10.0%
0.0%
88.99%
61.20%
96.09%
90.54%
97.92%
90.57%
97.68%
91.32%
2024年10月-12月
2025年1月-3月
2025年4月-5月
2025年6月-9月*
当院
中央値

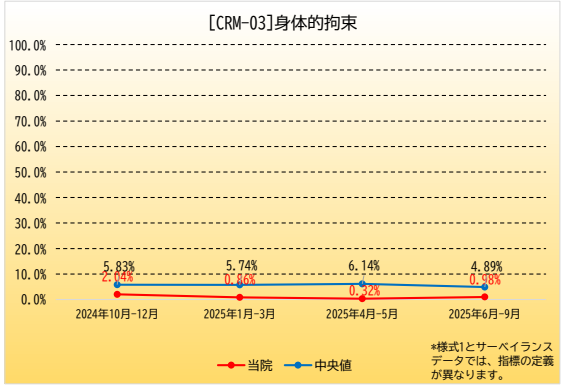
[CRM-03]身体的拘束
100.0%
90.0%
80.0%
70.0%
60.0%
50.0%
40.0%
30.0%
20.0%
10.0%
0.0%
5.83%
2.04%
5.74%
0.86%
6.14%
0.32%
4.89%
0.98%
2024年10月-12月
2025年1月-3月
2025年4月-5月
2025年6月-9月
*様式1とサーベイランスデータでは、指標の定義が異なります。
当院
中央値